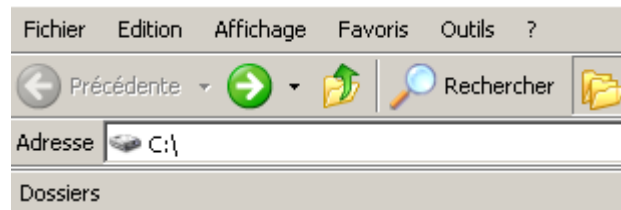
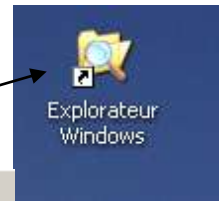


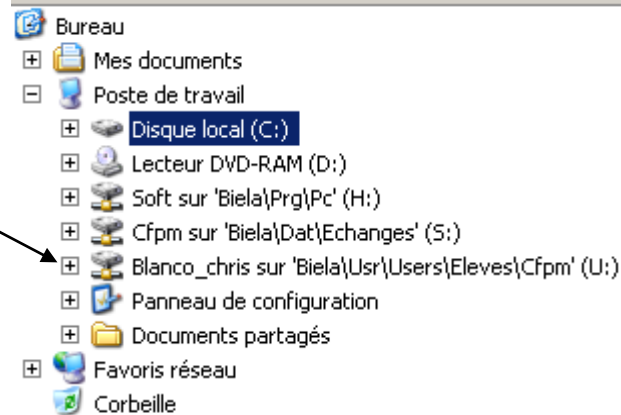
Environnement : CREATION D'UN DOSSIER

Afin de ne pas trop "encombrer" le même dossier de votre disque dur, et de pouvoir retrouver facilement vos différents documents, il est bon de créer des dossiers (espaces de rangement).

- **Ouvre** l'explorateur Windows en **double cliquant** sur son icône

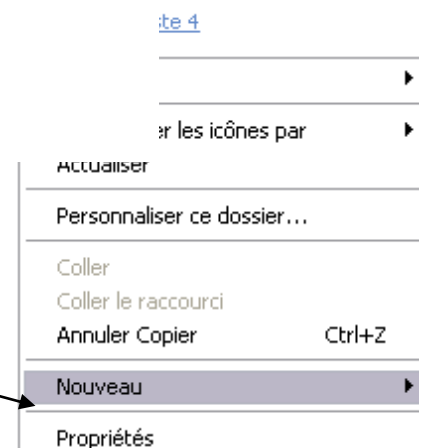


- **Accède** à ton dossier




- Dans la partie droite de la fenêtre

Clique avec le bouton droit de la souris pour obtenir ce menu dans lequel tu sélectionneras Nouveau



- Puis **clique** sur Dossier



7. Lorsque tu obtiens l'icône suivante,  remplace les mots "Nouveau dossier" par "Informatique" en le *tapant* au clavier et confirme en *appuyant* sur "Enter"

Et voilà c'est tout, dorénavant il te suffiras d'enregistrer tous tes documents dans ce dossier pour que leçons après leçons tu retrouves facilement et toujours tes différentes productions.