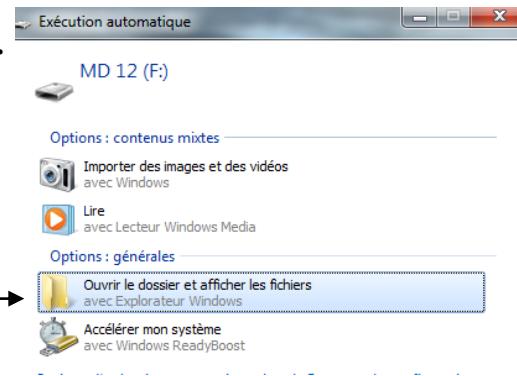


Capb2i : Comment ouvrir sa session.

1. Insérer la clef USB dans un port usb.

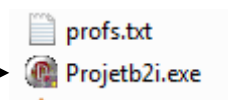
2. Ouvrir le dossier.



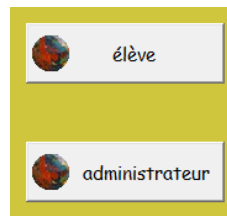
3. Double click sur Capb2i V3.2



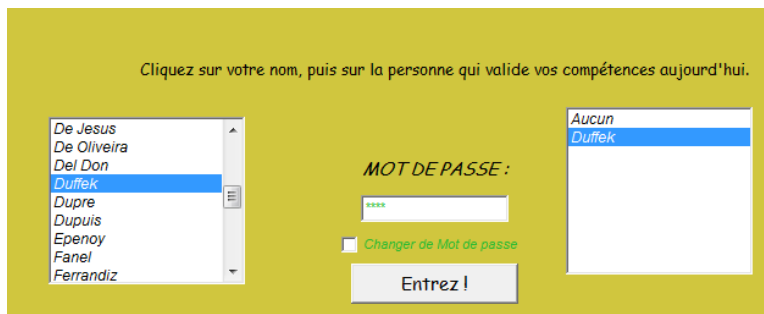
4. Lancer l'application



5. Cliquer sur élève



6. Trouver son nom de famille sur la liste de gauche et cliquer sur son nom et valider Duffek sur la fenêtre de droite.



7. Entrer son mot de passe (son prénom sans accents) et commencer les exercices dans l'ordre ☺.....1.1 → 1.2→ etc...

