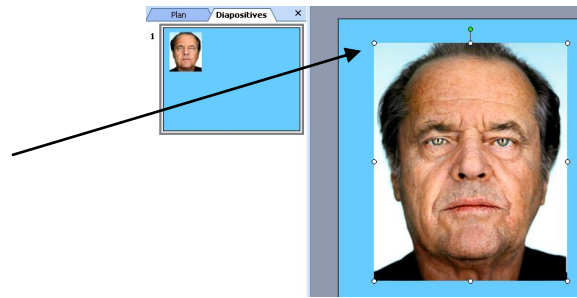
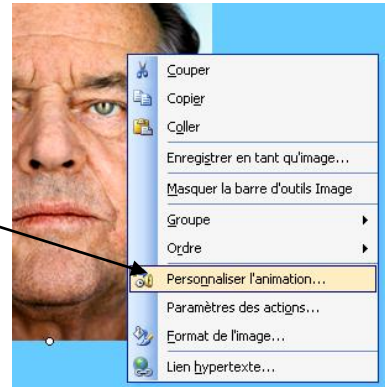


Power Point : ANIMATION PERSONNALISEE D'UN OBJET.

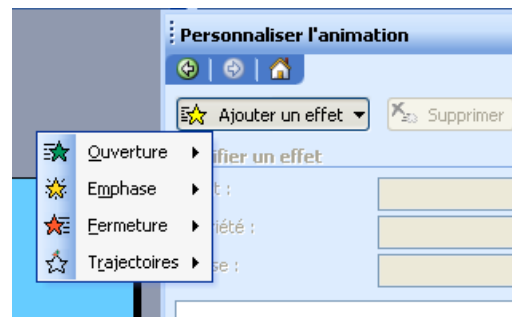
1. Sélectionner l'objet à animer



2. Cliquez droite et sélectionnez Personnaliser...



3. Cliquez sur ajouter un effet et sélectionnez les différentes phases de l'animation.



4. Faire les différents choix pour l'animation de l'objet.

