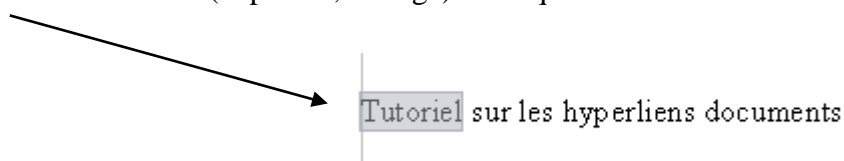


TRAITEMENT DE TEXTE : Créer des Hyperliens **Internet**.

1. Pour créer un hyperlien INTERNET :

Mettre en **surbrillance** le mot (la phrase, l'image) sur lequel on aimerait attribuer un hyperlien :



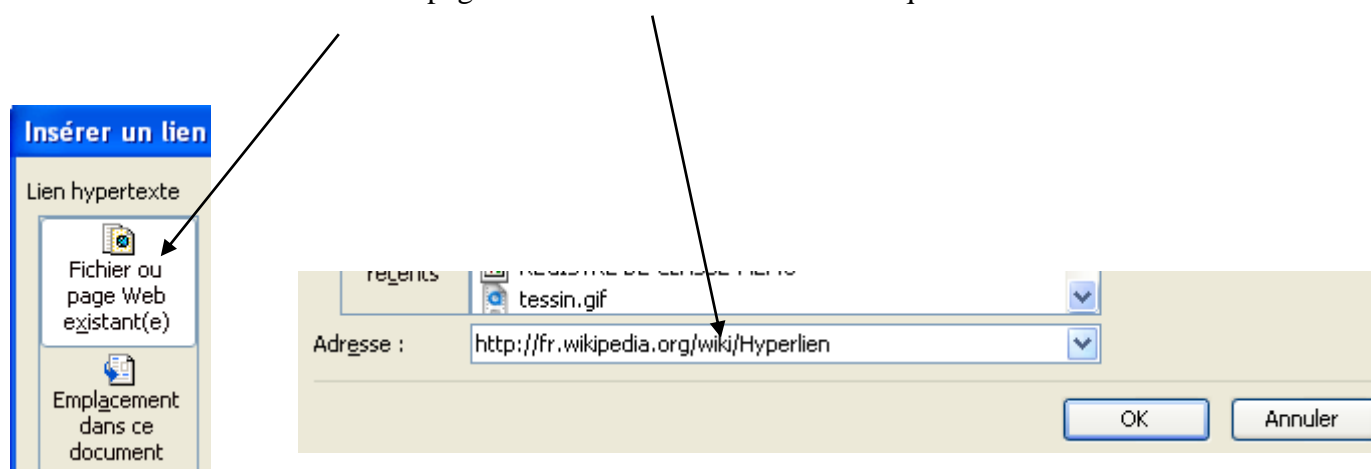
2. Cliquer sur l'onglet Insérer



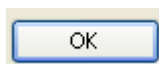
et cliquer sur l'icône "Lien".



3. Sélectionner «Fichier ou page Web» et coller l'adresse du site que l'on veut lier.



4. Ne pas oublier de cliquer sur OK



Il est possible de faire un clic droit sur le mot, la phrase, l'image et sélectionner "Lien".

