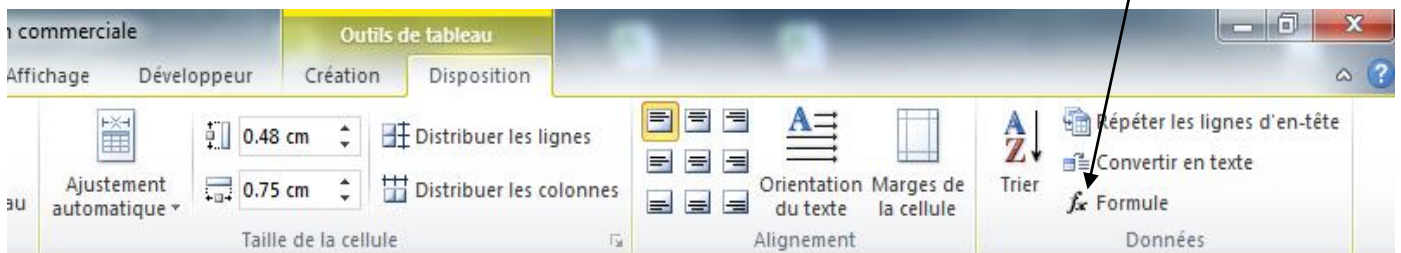


TRAITEMENT DE TEXTE: Calculs dans un tableau.

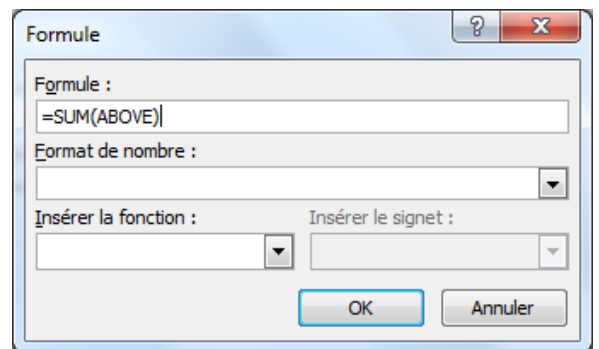

1. Sélectionner la cellule dans laquelle on souhaite obtenir le résultat

	A	B	C	D	E
1	Marque	cyindrée	Kilomètres Effectué	Capacité réservoir	consommation
2	Mercedes Classe A	1595	546	50	
3	Hummer 3	5300	378	87	
4	Citroën 2cv	602	225	25	


2. Onglet "Outils Tableau" et cliquer sur "Disposition" et sélectionner "Formule"



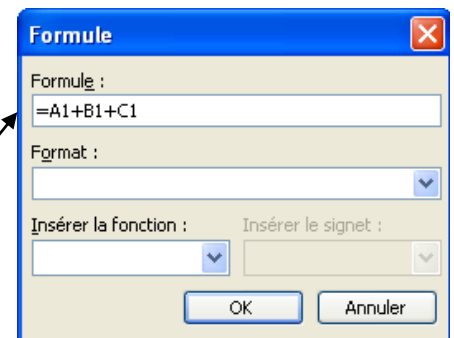
3. Apparaîtra la fenêtre suivante.




4. Poser la formule en respectant les règles mathématiques.

5.  devant chaque formule il faut placer le signe **égal** =

Exemple pour une addition: =A1+B1+C1



 **Pour effectuer le calcul, il faudra valider la cellule avec la touche F9.**

6. Les caractères pour les 4 opérations sont :

+	addition	Formule consommation: (litres/km)*100
-	soustraction	
/	division	
*	multiplication	