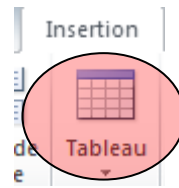


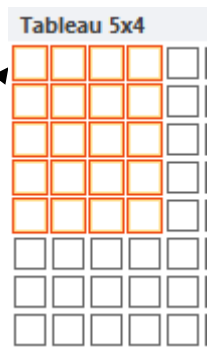
TRAITEMENT DE TEXTE: Fusionner Cellules d'un tableau.

1. Placer le curseur à l'endroit où tu veux insérer le tableau.

2. Cliquer l'onglet "Insertion" ensuite sur l'icône

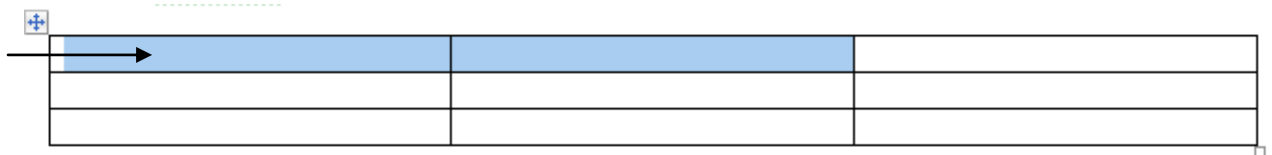


et apparaîtra :

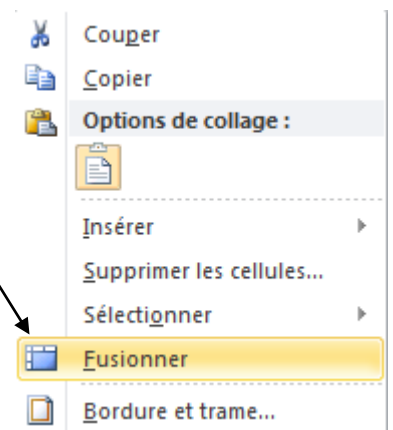



3. Placer la flèche en haut à gauche et tout en maintenant la souris enfoncée, descendre en diagonal pour obtenir en couleur le nombre de lignes et de colonnes.

4. Fusionner cellules. Sélectionner les cellules à fusionner.



5. Cliquer sur droit sur la zone en surbrillance et choisir



6. Pour fractionner les cellules: sélectionner la cellule à fractionner, Cliquez droit et choisir

